

**ITCEQ/N°3/2014**

# **Indicateurs Conjoncturels et Tendances**

**2014**

---

*27 Rue de Liban - 1002 Tunis- Belvédère – Tunisie – Tél :(+216) 71 802 044*

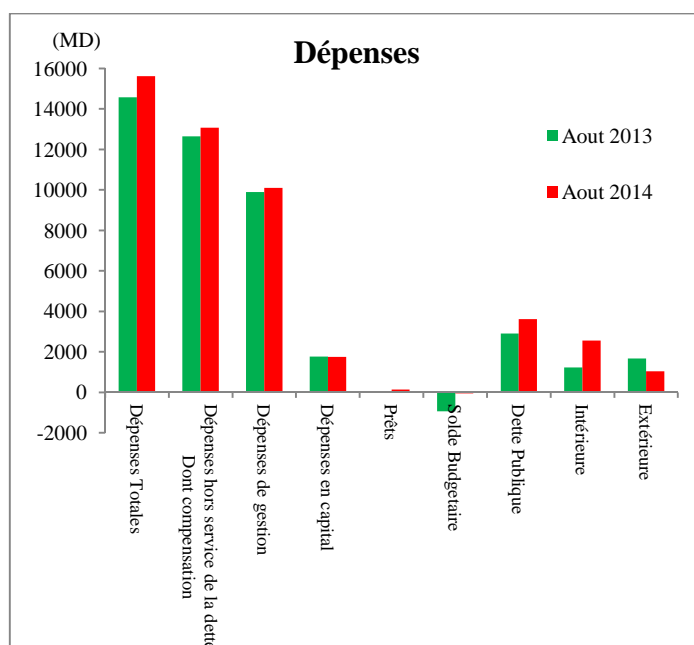
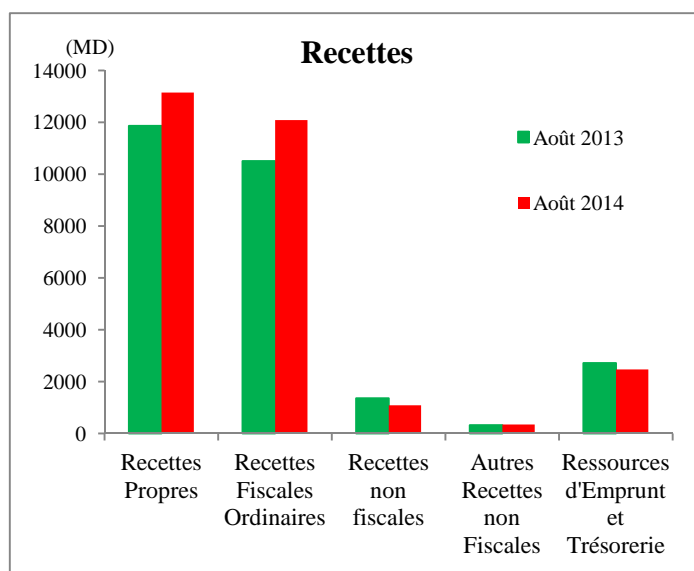
*Fax : (+216) 71 787 034 Site Web: [www.ieq.nat.tn](http://www.ieq.nat.tn) e-mail : [ieq@mdci.gov.tn](mailto:ieq@mdci.gov.tn)*

# **Indicateurs Conjoncturels et Tendances**

- **Finances Publiques**
- **Réserves de change**
- **Investissement**
- **Tourisme**
- **Commerce**
- **Taux de change**
- **Inflation**
- **Bourse.....**

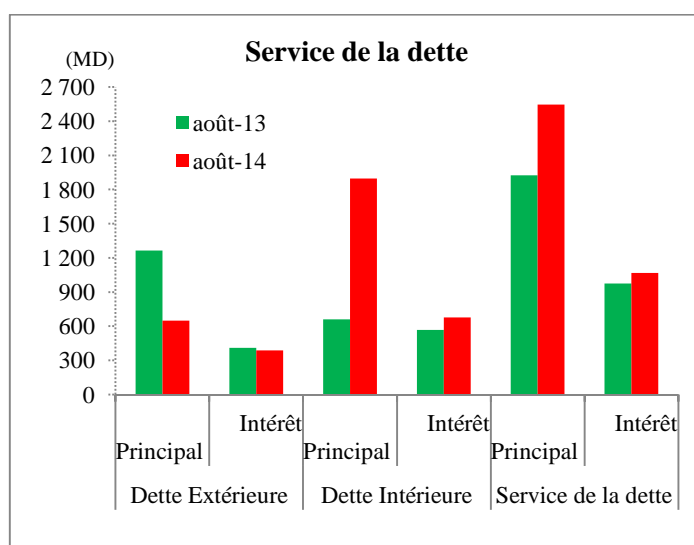
## FINANCES PUBLIQUES

	Août	Août	Taux de Croissance
	2013	2014	
<b>Recettes Propres</b>	<b>11865,6</b>	<b>13149,4</b>	<b>10,8%</b>
<b>Recettes Fiscales Ordinaires</b>	10500,9	12081,2	<b>15,0%</b>
<b>Recettes non fiscales</b>	1355,7	1086,2	<b>-19,9%</b>
<b>Autres Recettes non Fiscales</b>	315,8	347,2	<b>9,9%</b>
<b>Ressources d'Emprunt et Trésorerie</b>	<b>2716,6</b>	<b>2464,3</b>	<b>-9,3%</b>
<b>Dépenses Totales</b>	<b>14573,2</b>	<b>15613,7</b>	<b>7,1%</b>
<b>Dépenses hors service de la dette Dont compensation</b>	<b>12649,5</b>	<b>13067</b>	<b>3,3%</b>
<b>Dépenses de gestion</b>	9888,7	10107	<b>2,2%</b>
<b>Dépenses en capital</b>	1761,9	1752	<b>-0,6%</b>
<b>Prêts</b>	23,3	142	<b>509,4%</b>
<b>Solde Budgétaire</b>	<b>-939,1</b>	<b>-47,3</b>	<b>-95,0%</b>
<b>Dette Publique</b>	<b>2 899,30</b>	<b>3612,6</b>	<b>24,6%</b>
<b>Intérieure</b>	1 226,50	2557,4	<b>108,5%</b>
<b>Extérieure</b>	1 672,80	1037,2	<b>-38,0%</b>



## Service de la Dette

	Août 2013	Août 2014	Taux de Croissance
<b>Dette Extérieure</b>	<b>1 548,9</b>	<b>886,4</b>	<b>-42,77%</b>
Principal	1 672,8	1 037,2	<b>-38,00%</b>
Intérêt	1 263,10	649,2	<b>-48,60%</b>
<b>Dette Intérieure</b>	409,7	388	<b>-5,30%</b>
Principal	1 226,5	2 575,4	<b>109,98%</b>
Intérêt	660,6	1897,5	<b>187,24%</b>
<b>Service de la dette</b>	565,9	677,9	<b>19,79%</b>
Principal	2 899,3	3 612,6	<b>24,60%</b>
Intérêt	1 923,7	2 546,7	<b>32,39%</b>



Source : Ministère des Finances (en MD)

## Balance des paiements

	Soldes (1 <sup>er</sup> semestre)		
	2010	2013	2014
<b>Transactions courantes</b>	<b>-2438,1</b>	<b>-3504,8</b>	<b>-4411,8</b>
Biens	-3574,7	-4460,7	-5589
Services	1241,3	828,5	728,6
Revenus de facteurs	-278,7	-68,4	183,4
Transferts unilatéraux	174	195,8	265,2
<b>Compte de capital et des op. financières</b>	<b>1854,2</b>	<b>2033,9</b>	<b>3770,6</b>
Op. en capital	63,1	40,1	95
Op. financières	1791,1	1993,8	3675,6
Invest. directs	721,1	763,2	585,7
Invest. de portefeuille	-70,7	87,2	41,1
Autres Invest.	1140,7	1143,4	3048,8
<b>Op. d'ajustement ou en cours</b>	<b>0</b>	<b>0</b>	<b>0</b>
<b>Réserves de change</b>	<b>-583,9</b>	<b>-1470,9</b>	<b>-641,2</b>

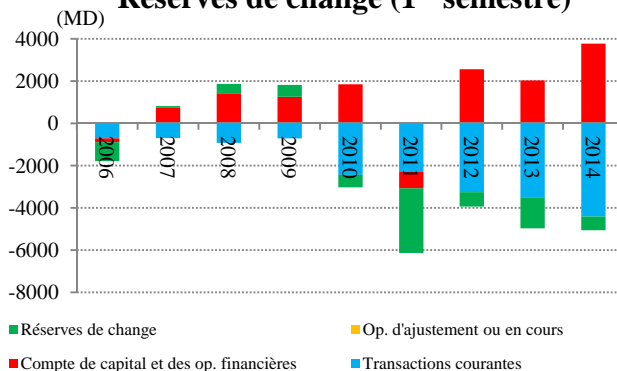
Source : BCT (en MD)

## Monnaie et Crédits

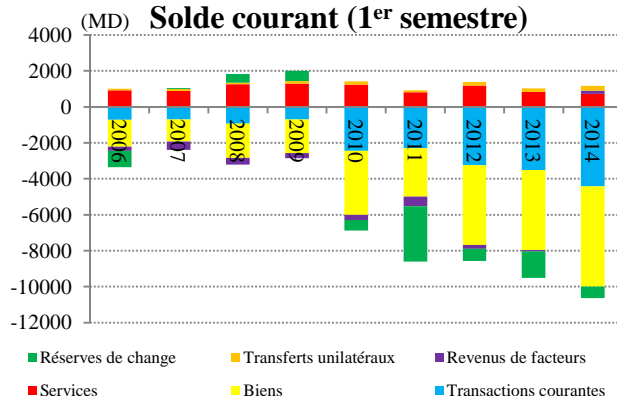
	Déc-2012	Déc-2013	Août-2014
<b>AGREGAT M4</b>	51465	54561	58792
<b>Monnaie M3</b>	51168	54522	58249
<b>Monnaie M2</b>	48327	51640	55413
<b>Créances nettes/Extérieur</b>	7054	3887	3176
<b>Créances nettes/Etat</b>	9374	10315	12521
<b>Concours à l'Economie</b>	53231	56832	60419
<b>Crédits/ress ordinaires</b>	48558	52146	55276
<b>Crédits/ress spéciales</b>	1710	1793	2064

Source : BCT (en MD)

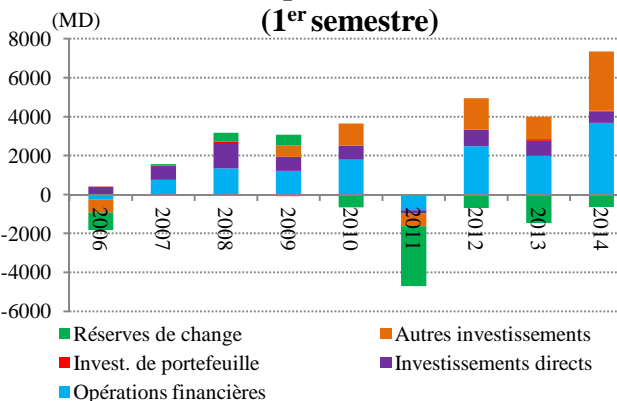
### Réserves de change (1<sup>er</sup> semestre)



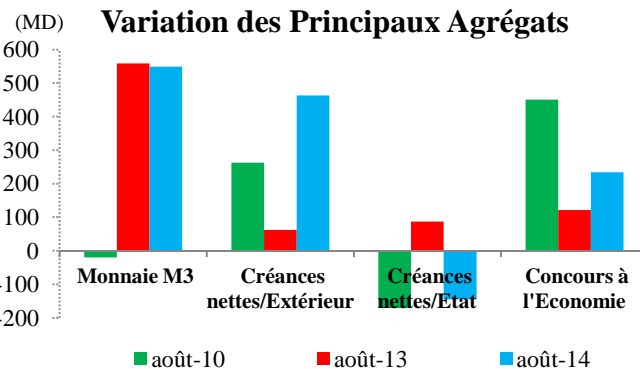
### Solde courant (1<sup>er</sup> semestre)



### Solde des opérations financières (1<sup>er</sup> semestre)



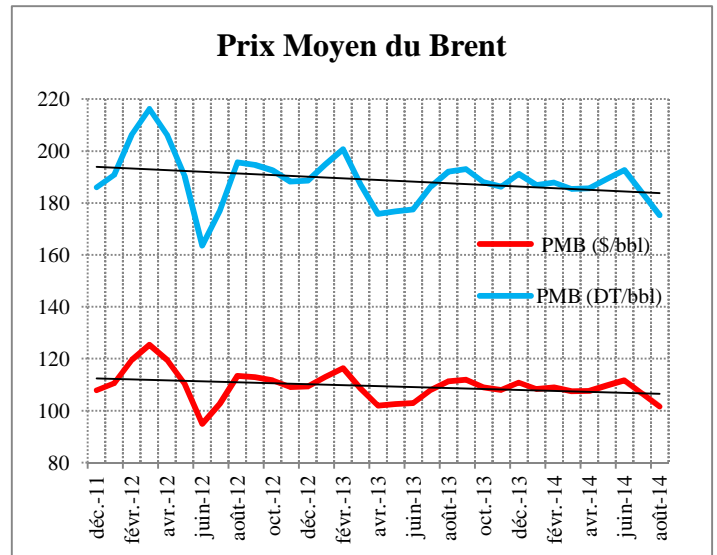
### Variation des Principaux Agrégats



## Prix Moyen du Brent (\$/bbl)

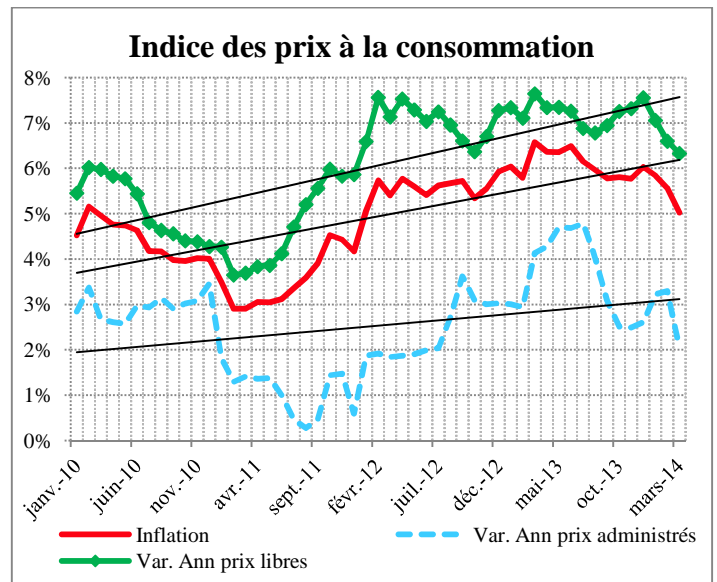
	2013	2014
<b>Janvier</b>	113,00	108,30
<b>Février</b>	116,30	108,90
<b>Mars</b>	108,40	107,5
<b>Avril</b>	101,90	107,6
<b>Mai</b>	102,50	109,7
<b>Juin</b>	102,90	111,7
<b>Juillet</b>	108,0	106,6
<b>Août</b>	111,3	101,6
<b>Prix (Moyenne Annuelle)</b>	<b>108,67</b>	<b>107,74</b>

Source : Ministère des Finances



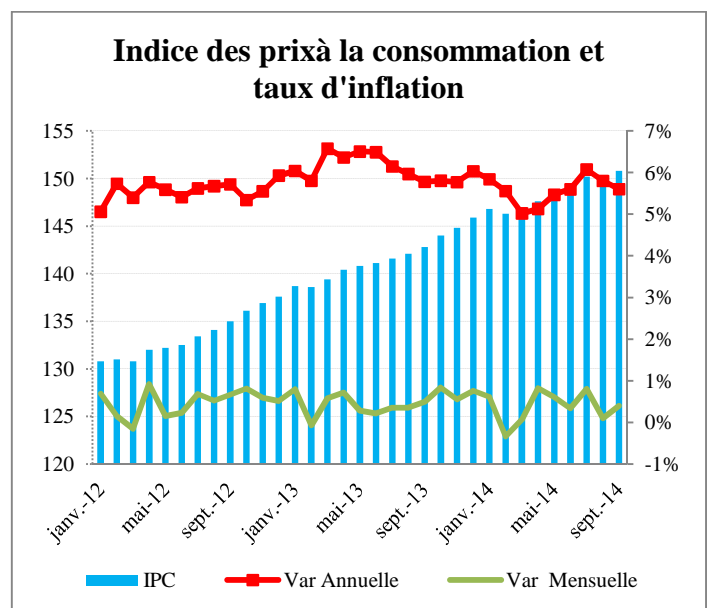
## Indice des prix à la consommation

	Taux d'inflation	Prix administrés	Var. Ann prix administrés	Prix libres	Var. Ann prix libres
<b>Déc-13</b>	6,0%	129,10	2,6%	154,30	7,6%
<b>Janv-14</b>	5,8%	129,90	3,2%	155,30	7,1%
<b>févr-14</b>	5,6%	130,00	3,3%	154,50	6,6%
<b>mars-14</b>	5,0%	130,00	2,0%	154,60	6,3%



	IPC	Var Mensuelle	Taux d'inflation
<b>Janv-14</b>	146,8	0,6%	5,8%
<b>Févr-14</b>	146,3	-0,3%	5,6%
<b>Mars-14</b>	146,4	0,1%	5,0%
<b>Avr-14</b>	147,6	0,8%	5,1%
<b>Mai-14</b>	148,5	0,6%	5,5%
<b>Juin-14</b>	149,0	0,3%	5,6%
<b>Juil-14</b>	150,2	0,8%	6,1%
<b>Août-14</b>	150,2	0,0%	5,7%
<b>Sept-14</b>	150,8	0,4%	5,6%
<b>9 mois</b>	148,4		5,6%

Source : INS (base 100 en 2005)

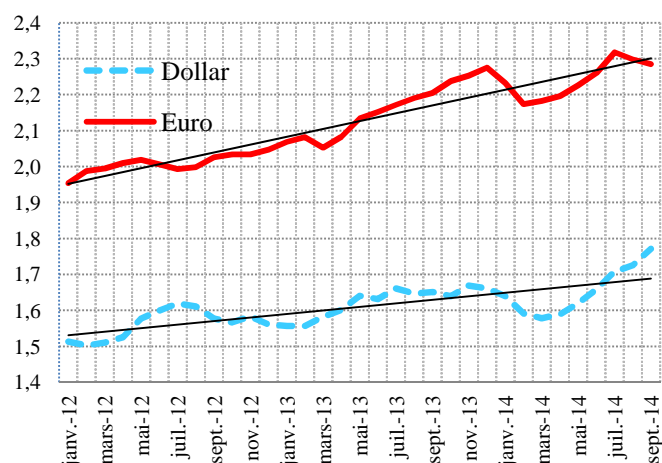


## Taux de change

	Dollar	Euro	100 Yen	Dirham marocain (10)
Janv-14	1,639	2,232	15,739	1,988
Févr-14	1,591	2,173	15,578	1,935
Mars-14	1,578	2,182	15,398	1,936
Avr-14	1,588	2,196	15,454	1,950
Mai-14	1,6201	2,2258	15,8829	1,9769
Juin-14	1,6594	2,2596	16,1906	2,0009
Juil-14	1,7083	2,3175	16,7462	2,0613
Août-14	1,7252	2,298	16,7474	2,0544
Sept-14	1,7713	2,2849	16,4698	2,0513

Source : BCT

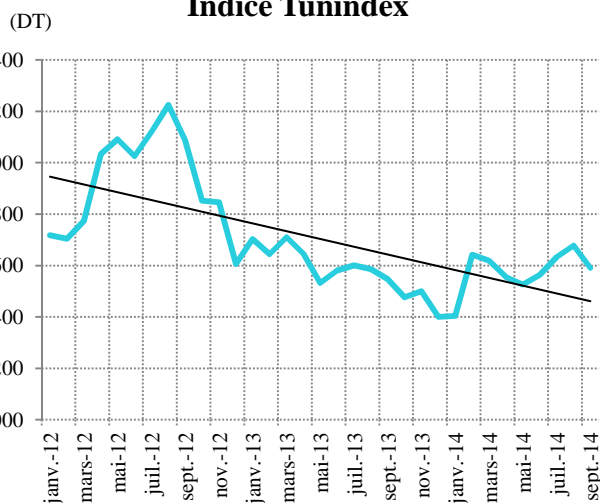
## Taux de change du dinar tunisien



## Indice boursier

	Tunindex	Var Mens	Var Ann
Janv-14	4404,2	0,1%	-6,4%
Févr-14	4641,3	5,4%	-0,1%
Mars-14	4617,8	-0,5%	-2,0%
Avr-14	4555,2	-1,4%	-2,0%
Mai-14	4525,5	-1,4%	-0,1%
Juin-14	4562,8	-0,7%	-0,4%
Juil-14	4633,2	1,5%	0,7%
Août-14	4678,0	1,0%	2,0%
Sept-14	4590,8	-1,9%	1,0%

## Indice Tunindex

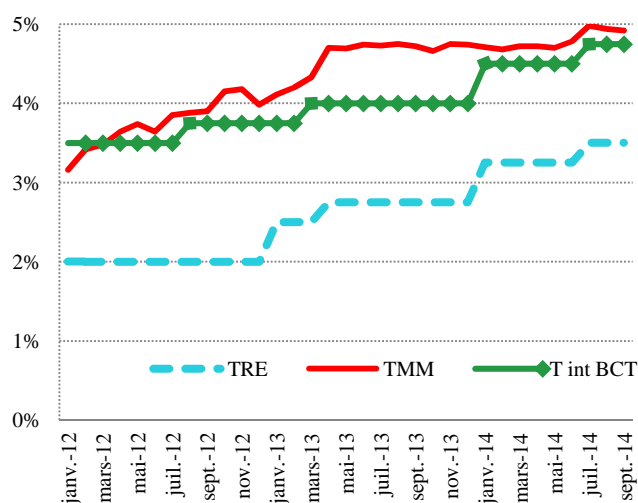


## Taux du marché monétaire

	TRE	TMM	T int BCT
Janv-14	3,25	4,71	4,5
Févr-14	3,25	4,68	4,5
Mars-14	3,25	4,72	4,5
Avr-14	3,25	4,72	4,5
Mai-14	3,25	4,7	4,5
Juin-14	3,5	4,78	4,75
Juil-14	3,5	4,98	4,75
Août-14	3,5	4,94	4,75
Sept-14	3,5	4,92	4,75

Source : BCT

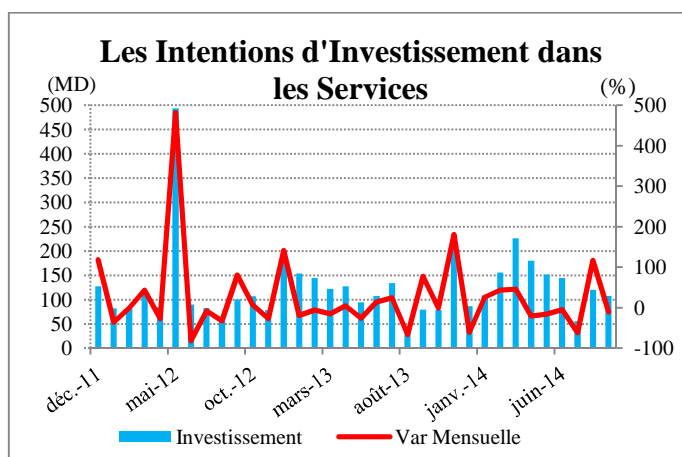
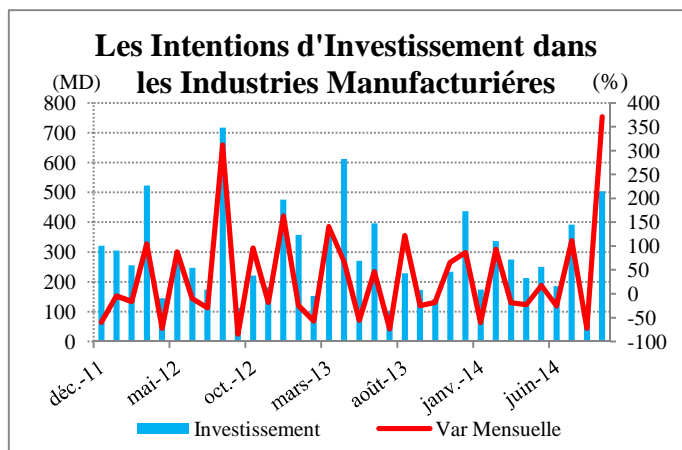
## Taux du marché monétaire



## Intentions d'investissement

	Inv. dans les Industries	Var Mensuelle	Inv. dans les Services	Var Mensuelle
<b>Sept-13</b>	172,4	-24,5%	79,2	77,2%
<b>Oct-13</b>	141,7	-17,8%	78,4	-1,0%
<b>Nov-13</b>	234,5	65,5%	220,4	181,1%
<b>Déc-13</b>	436,7	86,2%	86,4	-60,8%
<b>Janv-14</b>	174,3	-60,1%	108,6	25,7%
<b>Févr-14</b>	337,3	93,5%	155,5	43,2%
<b>Mars-14</b>	274,6	-18,6%	226,3	45,5%
<b>Avr-14</b>	212,8	-22,5%	180,1	-20,4%
<b>Mai-14</b>	250,1	17,5%	151,6	-15,8%
<b>Juin-14</b>	185,7	-20,7%	144,8	-3,2%
<b>Juil-14</b>	391,8	111,1%	55,4	-61,7%
<b>Août-14</b>	106,9	-72,7%	120,3	117,1%
<b>Sept-14</b>	503,6	371,1%	107,4	-10,7%
<b>9 mois 2014</b>	<b>2 437,0</b>	<b>-8,4%</b>	<b>1 252,1</b>	<b>24,2%</b>

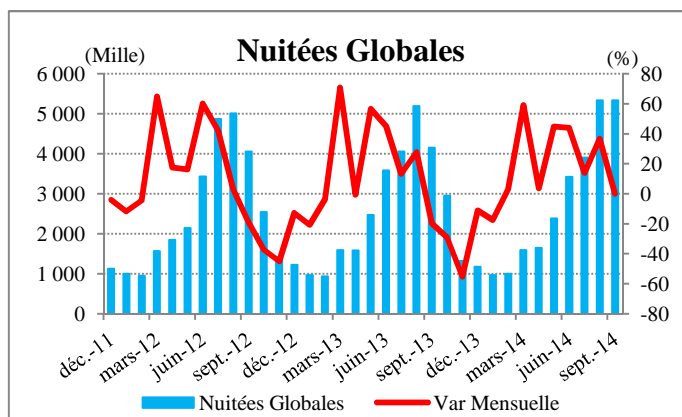
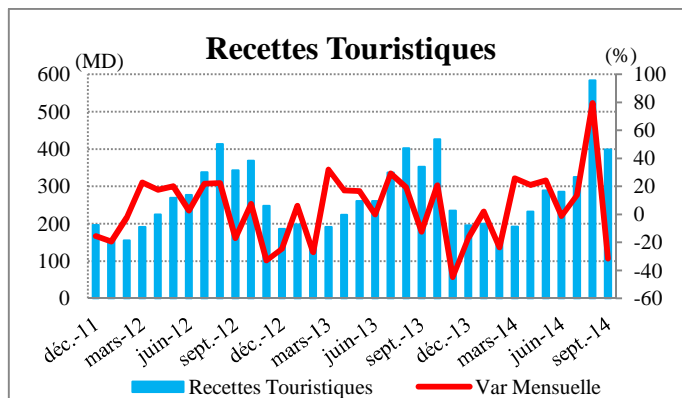
Source : APII



## Tourisme

	Recettes Touristiques	Var Mensuelle	Nuitées Globales	Var Mensuelle
<b>Sept-13</b>	352,6	-12,4%	4 154 517	-19,9%
<b>Oct-13</b>	372,9	20,9%	2 951 816	-28,9%
<b>Nov-13</b>	235,3	-44,8%	1 320 654	-55,3%
<b>Déc-13</b>	196,0	-16,7%	1 174 681	-11,1%
<b>Janv-14</b>	200,1	2,1%	967 722	-17,6%
<b>Févr-14</b>	152,8	-23,6%	997 047	3,0%
<b>Mars-14</b>	192,4	25,9%	1 586 608	59,1%
<b>Avr-14</b>	232,9	21,0%	1 643 986	3,6%
<b>Mai-14</b>	289,5	24,3%	2 379 797	44,8%
<b>Juin-14</b>	285,9	-1,2%	3 426 423	44,0%
<b>Juil-14</b>	325,0	13,7%	3 902 398	13,9%
<b>Août-14</b>	583,8	79,6%	5 334 440	36,7%
<b>Sept-14</b>	399,0	-31,7%	5 334 441	0,0%
<b>9 mois 2014</b>	<b>2 661,4</b>	<b>12,2%</b>	<b>24 183 975</b>	<b>-1,4%</b>

Source : Ministère de Tourisme



## Commerce

	Exportations	Importations	Solde commercial	Taux de couverture
Janv-14	2196,1	3059,3	-863,2	71,8%
Févr-14	2316,8	3365,5	-1048,7	68,8%
Mars-14	2342,3	3720,7	-1378,4	63,0%
Avr-14	2299,1	3494	-1194,9	65,8%
Mai-14	2383,1	3582	-1198,9	66,5%
Juin-14	2425,8	3468,7	-1042,9	69,9%
Juil-14	2307,2	3267,2	-960	70,6%
Août-14	2035	3755,9	-1720,9	54,2%
Sept-14	2544	3681,4	-1137,4	69,1%
9 mois 2014	20849,4	31394,7	-10545,3	66,4%

Source : INS

### Commerce Par groupe d'utilisation de produits

	Soldes					
	Janv-14	Févr-14	Mars-14	Avr-14	Mai-14	Juin-14
Alimentation humaine	-158	-136	-251	-72	-73	32
Energie	-256	-359	-263	-269	-335	-295
Matières premières et demi- produits	-318	-287	-356	-332	-371	-368
Biens d'équipement	-268	-297	-415	-350	-368	-353
Biens de consommation	136	30	-94	-172	-53	-59
<b>Solde commercial</b>	<b>-863</b>	<b>-1049</b>	<b>-1378</b>	<b>-1195</b>	<b>-1199</b>	<b>-1043</b>

Source : INS (en MD)

